

# 學術研討會公告系統

—教師版—

研究發展處

使用手冊

大葉大學 電子計算機中心


2009 年 5 月



# 目錄

學術研討會公告系統-教師版.....	3
壹、教師功能維護.....	4
一、設定研究類別.....	4
二、設定 email 信箱.....	4
三、設定教師研究類別.....	6
四、設定教師 email 信箱.....	6
貳、研討會維護.....	8
一、建立與修改.....	8
參、研討會查詢.....	11
一、依內容查詢.....	11
二、依研究領域查詢.....	12

其他





# 學術研討會公告系統-教師版

網址：<http://163.23.32.127/announce/index.jsp>

操作說明：如【圖 0】，先點選「管理者」後，輸入「教職員工證號」及「密碼」即可進入系統畫面如【圖 0.1】。

\*教職員證號及密碼同校園資訊系統帳號及密碼。

其他

【圖 0】

<p><a href="#">回首頁</a>   <a href="#">登出</a></p> <ul style="list-style-type: none"> <li>📁 【研討會公告系統】</li> <li>➕ 📁 1 管理者功能維護</li> <li>➕ 📁 2 研討會維護</li> <li>➕ 📁 4 研討會查詢</li> </ul>	<ul style="list-style-type: none"> <li>◆ 請點選 左方功能列，進行相關功能。</li> <li>◆ 注意:當進入本系統停滯太久未操作，系統將啟動保護功能執行自動斷線。</li> </ul> <p>說明：</p> <ol style="list-style-type: none"> <li>1. 建議使用IE 6.0以上的版本。</li> <li>2. 對本系統有問題，請洽研發處，分機1765。謝謝!</li> </ol>
--	--

【圖 0.1】



## 壹、教師功能維護

### 一、設定研究類別

功能說明：提供教師自行設定研究類別。

操作說明：如【圖 1.1】，先點選「3 教師功能維護」之「3.1 設定研究類別」後，系統即顯示設定研究類別畫面，再自行勾選欲設定項目之前方「方框」後點選「儲存」，即跳出研究類別設定完成視窗如【圖 1.2】，點選「確定」後即完成設定。

\* 設定研究類別項目可複選。

設定研究類別					
3 自然科學	<input checked="" type="checkbox"/> 數學	<input type="checkbox"/> 物理學	<input type="checkbox"/> 化學	<input type="checkbox"/> 地球科學	<input type="checkbox"/> 生物科學
工程技術	<input type="checkbox"/> 資訊工程	<input checked="" type="checkbox"/> 工業工程與管理	<input type="checkbox"/> 能源	<input type="checkbox"/> 核子工程	<input type="checkbox"/> 電子電機工程
	<input type="checkbox"/> 機械工程	<input type="checkbox"/> 土木工程	<input type="checkbox"/> 環境科學與工程	<input type="checkbox"/> 礦業工程	<input type="checkbox"/> 材料科學與工程
	<input type="checkbox"/> 化學工程				
醫農	<input type="checkbox"/> 醫學	<input type="checkbox"/> 農業科學			
人文	<input type="checkbox"/> 大眾傳播學	<input type="checkbox"/> 哲學	<input type="checkbox"/> 宗教	<input type="checkbox"/> 歷史學	<input type="checkbox"/> 地理學
	<input type="checkbox"/> 語文	<input type="checkbox"/> 藝術			
社會科學	<input type="checkbox"/> 政治	<input type="checkbox"/> 統計學	<input type="checkbox"/> 教育	<input type="checkbox"/> 文化人類/禮俗/民俗	<input type="checkbox"/> 社會學
	<input type="checkbox"/> 經濟	<input type="checkbox"/> 財政	<input type="checkbox"/> 法律	<input type="checkbox"/> 軍事	<input checked="" type="checkbox"/> 商學/管理學
	<input type="checkbox"/> 體育/運動科學				
其他	<input type="checkbox"/> 其他				

【圖 1.1】

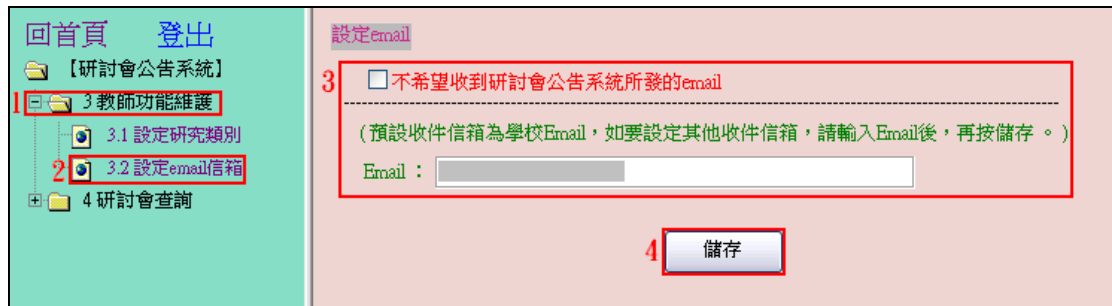


【圖 1.2】

### 二、設定 email 信箱

功能說明：提供教師自行設定 email 信箱，如未設定，系統將預設為學校 Email。

操作說明：如【圖 1.3】，點選「3 教師功能維護」之「3.2 設定 email 信箱」後，如不希望收到研討會公告系統所發之 email 請勾選該句前之「方框」，如希望研討會公告系統寄至其他收件信箱而非學校 Email，請於 Email:後方「填寫欄」輸入欲收到之 email，確認填寫無誤後點選「儲存」，

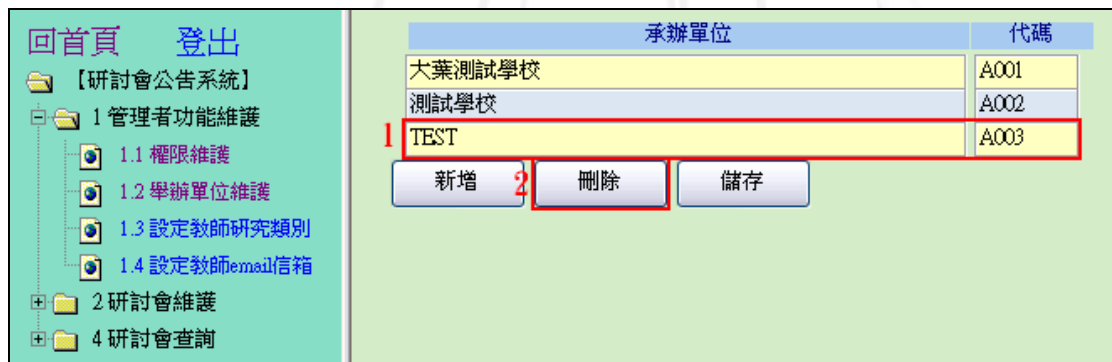


【圖 1.6】

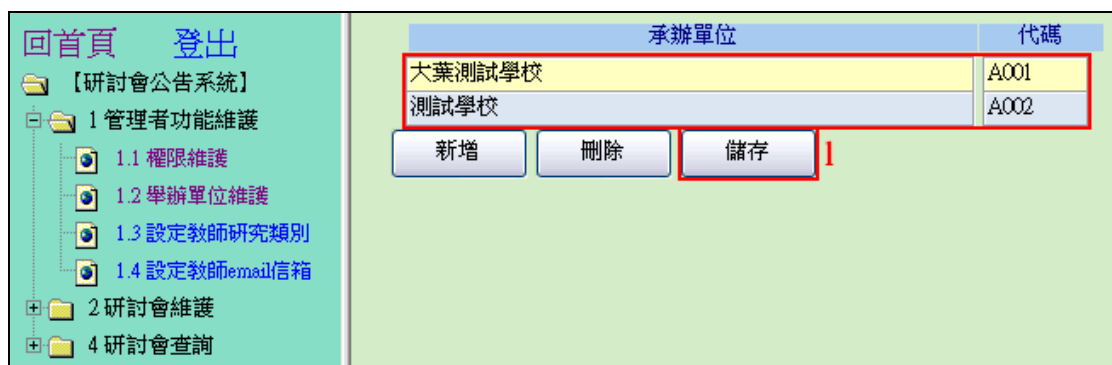


【圖 1.7】

刪除：如【圖 1.8】，先點選「1 管理者功能維護」之「1.2 舉辦單位維護」後，使用游標點選欲刪除之承辦單位資料，再點選「刪除」即顯示刪除後之系統畫面，如【圖 1.9】，確認無誤後點選「儲存」，即完成刪除動作。



【圖 1.8】



【圖 1.9】

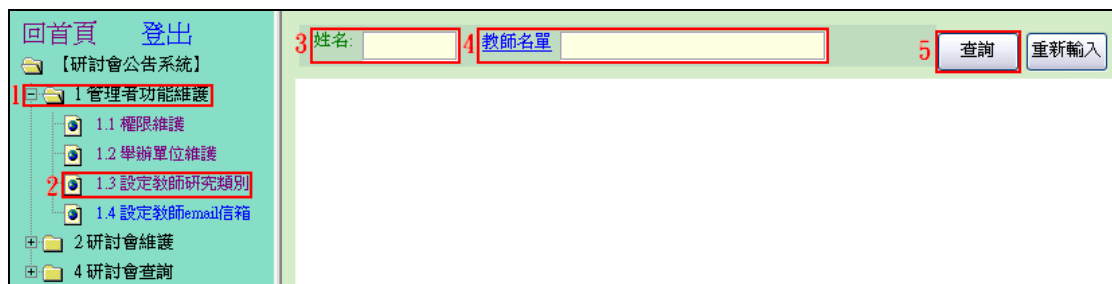


### 三、設定教師研究類別

功能說明：提供管理者設定教師研究類別。

操作說明：如【圖 1.10】，先點選「1 管理者功能維護」之「1.3 設定教師研究類別」後，輸入教師「姓名」及「教師所屬之系所單位」後點選「查詢」，系統即顯示設定研究類別畫面如【圖 1.11】，點選欲設定類別前之「方框」後點選「儲存」即完成設定。

\*教師所屬之系所單位亦可點選「教師名單」做選擇。



【圖 1.10】



【圖 1.11】

### 四、設定教師 email 信箱

功能說明：提供管理者設定教師 email 信箱。

操作說明：如【圖 1.12】，先點選「1 管理者功能維護」之「1.4 設定教師 email 信箱」後，輸入教師「姓名」及「教師所屬之系所單位」後點選「查詢」，系統即顯示設定 email 畫面如【圖 1.13】，如不希望收到研討會公告系統所發的 email，請點選前方之「方框」，再輸入 Email 後點選「儲存」即完成設定。

\*教師所屬之系所單位亦可點選「教師名單」做選擇。

\*系統預設收件信箱為學校 Email，欲改為其他信箱，請自行輸入後點選「儲存」。



回首頁 登出

【研討會公告系統】

- 1 管理者功能維護
  - 1.1 權限維護
  - 1.2 舉辦單位維護
  - 1.3 設定教師研究類別
  - 2 1.4 設定教師email信箱
- 2 研討會維護
- 4 研討會查詢

3 姓名:  4 教師名單  5

【圖 1.12】

回首頁 登出

【研討會公告系統】

- 1 管理者功能維護
  - 1.1 權限維護
  - 1.2 舉辦單位維護
  - 1.3 設定教師研究類別
  - 1.4 設定教師email信箱
- 2 研討會維護
- 4 研討會查詢

姓名: 林  教師名單  學系

設定email

1  不希望收到研討會公告系統所發的email

(預設收件信箱為學校Email，如要設定其他收件信箱，請輸入Email後，再按儲存。)

Email:

2

【圖 1.13】



其他



## 貳、研討會維護

### 一、建立與修改

功能說明：提供管理者建立及修改研討會資料。

操作說明：此處依新增、修改與刪除功能來做說明。

新增：如【圖 2.1】，先點選「2 研討會維護」之「2.1 建立與修改」後，點選「查詢」，下方即出現研討會資料列表如【圖 2.2】，點選「新增」即出現研討會內容新增畫面如【圖 2.3】，輸入「研討會名稱」、「研討會日期」等資料並勾選研究類別後，點選「儲存」即完成新增，回到研討會資料列表畫面。

回首頁 登出

【研討會公告系統】

- 1 管理者功能維護
- 2 研討會維護
  - 2.1 建立與修改
  - 4 研討會查詢

研討會日期: [ ] 至 [ ] 論文截稿日期: [ ] 至 [ ] 承辦單位: [ ]

(ex: 20090101 至 20090301) (ex: 20090101 至 20090301)

研討會名稱: [ ]

**查詢** 重新輸入

【圖 2.1】

回首頁 登出

【研討會公告系統】

- 1 管理者功能維護
- 2 研討會維護
  - 2.1 建立與修改
  - 4 研討會查詢

研討會日期: [ ] 至 [ ] 論文截稿日期: [ ] 至 [ ] 承辦單位: [ ]

(ex: 20090101 至 20090301) (ex: 20090101 至 20090301)

研討會名稱: [ ]

**查詢** 重新輸入

研討會資料列表

儲存 新增

刪除	筆數	內容	研討會名稱	承辦單位	研討會日期	論文截稿日期
<input type="checkbox"/> 是	001	內容		國立	20090501	20090401
<input type="checkbox"/> 是	002	內容		國立	20090501	20090301
<input type="checkbox"/> 是	003	內容		國立	20090428	20090420

第一頁 上一頁 下一頁 最後一頁

【圖 2.2】





回首頁 登出

- 【研討會公告系統】
  - 1 管理者功能維護
  - 2 研討會維護
    - 2.1 建立與修改
    - 4 研討會查詢

研討會日期: [ ] 至 [ ] 論文截稿日期: [ ] 至 [ ] 承辦單位: [ ]  
 (ex: 20090101 至 20090301) (ex: 20090101 至 20090301)

研討會名稱: [ ] [查詢] [重新輸入]

**研討會內容新增**

1 研討會名稱: [ ]

研討會日期: [ ] (ex: 20090301) 論文截稿日期: [ ] (ex: 20090101)

承辦單位: [ ] 單位

相關網址: [ ]  
 (例如http://www.dyu.edu.tw),請務必確保該網址可正確連結

電子檔: [上傳附件](#) (上傳附件後,請記得儲存資料)

自然科學  數學  物理學  化學  地球科學  生物科學  
 工程技術  資訊工程  工業工程與管理  能源  核子工程  電子電機工程  
 機械工程  土木工程  環境科學與工程  礦業工程  材料科學與工程  
 化學工程  
 醫農  醫學  農業科學  
 人文  大眾傳播學  哲學  哲學  歷史學  地理學  
 語文  藝術  
 社會科學  政治  統計學  教育  文化人類/禮俗/民俗  社會學  
 經濟  財政  法律  軍事  商學/管理學  
 體育/運動科學  
 其他  其他

2 [儲存]

其他

【圖 2.3】

修改：如【圖 2.4】，先點選「2 研討會維護」之「2.1 建立與修改」後，再輸入查詢條件後點選「查詢」，下方即出現研討會資料列表如【圖 2.5】，點選欲修改之研討會「內容」即出現研討會內容畫面如【圖 2.6】，修改「研討會名稱」、「研討會日期」等資料，再勾選本次修改是否需 email 及勾選研究類別後，點選「儲存」即完成修改，回到研討會資料列表畫面。

回首頁 登出

- 【研討會公告系統】
  - 1 管理者功能維護
  - 2 研討會維護
    - 2.1 建立與修改
    - 4 研討會查詢

3 研討會日期: [ ] 至 [ ] 論文截稿日期: [ ] 至 [ ] 承辦單位: [ ]  
 (ex: 20090101 至 20090301) (ex: 20090101 至 20090301)

研討會名稱: [ ] [查詢] [重新輸入]

4

【圖 2.4】

回首頁 登出

- 【研討會公告系統】
  - 1 管理者功能維護
  - 2 研討會維護
    - 2.1 建立與修改
    - 4 研討會查詢

研討會日期: [ ] 至 [ ] 論文截稿日期: [ ] 至 [ ] 承辦單位: [ ]  
 (ex: 20090101 至 20090301) (ex: 20090101 至 20090301)

研討會名稱: [ ] [查詢] [重新輸入]

**研討會資料列表**

[儲存] [新增] 1

刪除	筆數	內容	研討會名稱	承辦單位	研討會日期	論文截稿日期
<input type="checkbox"/> 是	001	內容		國立	20090501	20090401
<input type="checkbox"/> 是	002	內容		國立	20090501	20090301
<input type="checkbox"/> 是	003	內容		國立	20090428	20090420

[第一頁] [上一頁] [下一頁] [最後一頁]

【圖 2.5】



【研討會公告系統】  
 1 管理者功能維護  
 2 研討會維護  
   2.1 建立與修改  
 4 研討會查詢

研討會日期: \_\_\_\_\_ 至 \_\_\_\_\_ 論文截稿日期: \_\_\_\_\_ 至 \_\_\_\_\_ 承辦單位: \_\_\_\_\_  
 (ex: 20090101 至 20090301) (ex: 20090101 至 20090301)  
 研討會名稱: \_\_\_\_\_

**研討會內容**

1 研討會名稱: \_\_\_\_\_

研討會日期: 20090101 (ex: 20090301) 論文截稿日期: 20090601 (ex: 20090101)  
 承辦單位: 國立 \_\_\_\_\_ 單位  本次修改需email  
 相關網址: \_\_\_\_\_  
 (例如 http://www.dyu.edu.tw), 請務必確保該網址可正確連結  
 電子檔: 無  上傳附件 (上傳附件後, 請記得儲存資料)

自然科學  數學  物理學  化學  地球科學  生物科學  
 工程技術  資訊工程  工業工程與管理  能源  核子工程  電子電機工程  
  機械工程  土木工程  環境科學與工程  礦業工程  材料科學與工程  
 化學工程  
 醫農  醫學  農業科學  
 人文  大眾傳播學  哲學  哲學  歷史學  地理學  
 語文  藝術  
 社會科學  政治  統計學  教育  文化人類學/民俗  社會學  
 經濟  財政  法律  軍事  商學/管理學  
 體育/運動科學  
 其他  其他

2

其他

【圖 2.6】

刪除：如【圖 2.7】，先點選「2 研討會維護」之「2.1 建立與修改」後，再輸入查詢條件後點選「查詢」，下方即出現研討會資料列表如【圖 2.8】，勾選欲刪除之研討會前方刪除方框「是」即出現刪除後之研討會資料列表畫面如【圖 2.9】，確定無誤後點選「儲存」即完成刪除。

【研討會公告系統】  
 1 管理者功能維護  
 2 研討會維護  
   2.1 建立與修改  
 4 研討會查詢

3 研討會日期: \_\_\_\_\_ 至 \_\_\_\_\_ 論文截稿日期: \_\_\_\_\_ 至 \_\_\_\_\_ 承辦單位: \_\_\_\_\_  
 (ex: 20090101 至 20090301) (ex: 20090101 至 20090301)  
 研討會名稱: \_\_\_\_\_ 4

【圖 2.7】

【研討會公告系統】  
 1 管理者功能維護  
 2 研討會維護  
   2.1 建立與修改  
 4 研討會查詢

研討會日期: \_\_\_\_\_ 至 \_\_\_\_\_ 論文截稿日期: \_\_\_\_\_ 至 \_\_\_\_\_ 承辦單位: \_\_\_\_\_  
 (ex: 20090101 至 20090301) (ex: 20090101 至 20090301)  
 研討會名稱: \_\_\_\_\_

**研討會資料列表**

刪除	筆數	內容	研討會名稱	承辦單位	研討會日期	論文截稿日期
<input type="checkbox"/> 是	001	內容		國立	20090501	20090401
<input type="checkbox"/> 是	002	內容		國立	20090501	20090301
<input type="checkbox"/> 是	003	內容		國立	20090428	20090420

【圖 2.8】

【研討會公告系統】  
 1 管理者功能維護  
 2 研討會維護  
   2.1 建立與修改  
 4 研討會查詢

研討會日期: \_\_\_\_\_ 至 \_\_\_\_\_ 論文截稿日期: \_\_\_\_\_ 至 \_\_\_\_\_ 承辦單位: \_\_\_\_\_  
 (ex: 20090101 至 20090301) (ex: 20090101 至 20090301)  
 研討會名稱: \_\_\_\_\_

**研討會資料列表**

1

刪除	筆數	內容	研討會名稱	承辦單位	研討會日期	論文截稿日期
<input type="checkbox"/> 是	001	內容		國立	20090501	20090401
<input type="checkbox"/> 是	002	內容		國立	20090501	20090301

【圖 2.9】



# 參、研討會查詢

其他

## 一、依內容查詢

功能說明：提供依內容查詢研討會資料。

操作說明：如【圖 3.1】，先點選「4 研討會查詢」之「4.1 依內容查詢」後，輸入查詢條件後點選「查詢」即出現資研討會資料列表畫面，如【圖 3.2】，點選欲查看研討會之「內容」即出現研討會資料畫面如【圖 3.3】。

【圖 3.1】

筆數	內容	研討會名稱	承辦單位	研討會日期	論文截稿日期
001	內容		國立	20090501	20090401
002	內容		國立	20090501	20090301
003	內容		國立	20090428	20090420

【圖 3.2】

研討會內容

研討會名稱: \_\_\_\_\_

研討會日期: 20090101 (ex: 20090301) 論文截稿日期: 20090601 (ex: 20090101)

承辦單位: 國立 \_\_\_\_\_

相關網址: \_\_\_\_\_  
(例如: http://www.dyu.edu.tw), 請務必確保該網址可正確連結

電子檔: 無

自然科學	<input type="checkbox"/> 數學	<input type="checkbox"/> 物理學	<input type="checkbox"/> 化學	<input type="checkbox"/> 地球科學	<input type="checkbox"/> 生物科學
工程技術	<input type="checkbox"/> 資訊工程	<input type="checkbox"/> 工業工程與管理	<input type="checkbox"/> 能源	<input type="checkbox"/> 核子工程	<input type="checkbox"/> 電子電機工程
	<input type="checkbox"/> 機械工程	<input type="checkbox"/> 土木工程	<input type="checkbox"/> 環境科學與工程	<input type="checkbox"/> 礦業工程	<input type="checkbox"/> 材料科學與工程
	<input type="checkbox"/> 化學工程				
醫農	<input type="checkbox"/> 醫學	<input type="checkbox"/> 農業科學			
人文	<input type="checkbox"/> 大眾傳播學	<input type="checkbox"/> 哲學	<input type="checkbox"/> 哲學	<input type="checkbox"/> 歷史學	<input type="checkbox"/> 地理學
	<input type="checkbox"/> 語文	<input type="checkbox"/> 藝術			
社會科學	<input type="checkbox"/> 政治	<input type="checkbox"/> 統計學	<input type="checkbox"/> 教育	<input type="checkbox"/> 文化人類/禮俗/民俗	<input type="checkbox"/> 社會學
	<input type="checkbox"/> 經濟	<input type="checkbox"/> 財政	<input type="checkbox"/> 法律	<input type="checkbox"/> 軍事	<input type="checkbox"/> 商學管理學
	<input type="checkbox"/> 體育/運動科學				
其他	<input type="checkbox"/> 其他				

【圖 3.3】



## 二、依研究領域查詢

功能說明：提供依研究領域查詢研討會資料。

操作說明：如【圖 3.4】，先點選「4 研討會查詢」之「4.2 依研究領域查詢」後，勾選欲查詢之研究領域後點選「查詢」即出現資研討會資料列表畫面，如【圖 3.5】，點選欲查看研討會之「內容」即出現研討會資料畫面如【圖 3.6】。

【圖 3.4】

筆數	內容	研討會名稱	承辦單位	研討會日期	論文截稿日期
001	內容		國立	20090501	20090401
002	內容		國立	20090501	20090301
003	內容		國立	20090428	20090420
004	內容		國立	20090401	20090301
005	內容		國立	20090201	20090101

【圖 3.5】



回首頁
登出

【研討會公告系統】

- 1 管理者功能維護
- 2 研討會維護
- 4 研討會查詢
  - 4.1 依內容查詢
  - 4.2 依研究領域查詢

自然科學	<input checked="" type="checkbox"/> 數學	<input type="checkbox"/> 物理學	<input type="checkbox"/> 化學	<input type="checkbox"/> 地球科學	<input type="checkbox"/> 生物科學
工程技術	<input checked="" type="checkbox"/> 資訊工程	<input type="checkbox"/> 工業工程與管理	<input type="checkbox"/> 能源	<input type="checkbox"/> 核子工程	<input type="checkbox"/> 電子電機工程
	<input type="checkbox"/> 機械工程	<input type="checkbox"/> 土木工程	<input type="checkbox"/> 環境科學與工程	<input type="checkbox"/> 礦業工程	<input type="checkbox"/> 材料科學與工程
	<input type="checkbox"/> 化學工程				
醫農	<input type="checkbox"/> 醫學	<input type="checkbox"/> 農業科學			
人文	<input type="checkbox"/> 大眾傳播學	<input type="checkbox"/> 哲學	<input type="checkbox"/> 宗教	<input type="checkbox"/> 歷史學	<input type="checkbox"/> 地理學
	<input type="checkbox"/> 語文	<input type="checkbox"/> 藝術			
社會科學	<input type="checkbox"/> 政治	<input type="checkbox"/> 統計學	<input type="checkbox"/> 教育	<input type="checkbox"/> 文化人類/禮俗/民俗	<input type="checkbox"/> 社會學
	<input type="checkbox"/> 經濟	<input type="checkbox"/> 財政	<input type="checkbox"/> 法律	<input type="checkbox"/> 軍事	<input type="checkbox"/> 商學/管理學
	<input type="checkbox"/> 體育/運動科學				
其他	<input type="checkbox"/> 其他				

**研討會內容**

研討會名稱:

研討會日期:  (ex: 20090301) 論文截稿日期:  (ex: 20090101)

承辦單位:

相關網址:

(例如: <http://www.dyu.edu.tw>), 請務必確保該網址可正確連結

電子檔: 無

自然科學	<input checked="" type="checkbox"/> 數學	<input type="checkbox"/> 物理學	<input type="checkbox"/> 化學	<input type="checkbox"/> 地球科學	<input type="checkbox"/> 生物科學
工程技術	<input type="checkbox"/> 資訊工程	<input type="checkbox"/> 工業工程與管理	<input type="checkbox"/> 能源	<input type="checkbox"/> 核子工程	<input type="checkbox"/> 電子電機工程
	<input type="checkbox"/> 機械工程	<input type="checkbox"/> 土木工程	<input type="checkbox"/> 環境科學與工程	<input type="checkbox"/> 礦業工程	<input type="checkbox"/> 材料科學與工程
	<input type="checkbox"/> 化學工程				
醫農	<input type="checkbox"/> 醫學	<input type="checkbox"/> 農業科學			
人文	<input type="checkbox"/> 大眾傳播學	<input type="checkbox"/> 哲學	<input type="checkbox"/> 哲學	<input type="checkbox"/> 歷史學	<input type="checkbox"/> 地理學
	<input type="checkbox"/> 語文	<input type="checkbox"/> 藝術			
社會科學	<input type="checkbox"/> 政治	<input type="checkbox"/> 統計學	<input type="checkbox"/> 教育	<input type="checkbox"/> 文化人類/禮俗/民俗	<input type="checkbox"/> 社會學
	<input type="checkbox"/> 經濟	<input type="checkbox"/> 財政	<input type="checkbox"/> 法律	<input type="checkbox"/> 軍事	<input type="checkbox"/> 商學/管理學
	<input type="checkbox"/> 體育/運動科學				
其他	<input type="checkbox"/> 其他				



【圖 3.6】