

毒物化學物質管理系統

—系助理版—

使用手冊

大葉大學 電子計算機中心

2013 年 11 月



目錄

壹、 維護	2
一、新增	3
二、另存新檔	4
三、異動	4
貳、查詢	5
一、全校可運作 T.C. 清冊	6
二、T.C. 運作紀錄表查詢	6
三、T.C. 申報表查詢(實驗室)	7
參、切換	8

毒性物化學物質管理系統〔系助理版〕-使用者版

網址：<http://163.23.1.85/tc/>

操作說明：如【圖 1】，輸入「證號」及「密碼」即可進入系統，登入畫面如【圖 2】。

其他



【圖 1】



【圖 2】

壹、維護

功能說明：提供系助理維護實驗室基本資料。


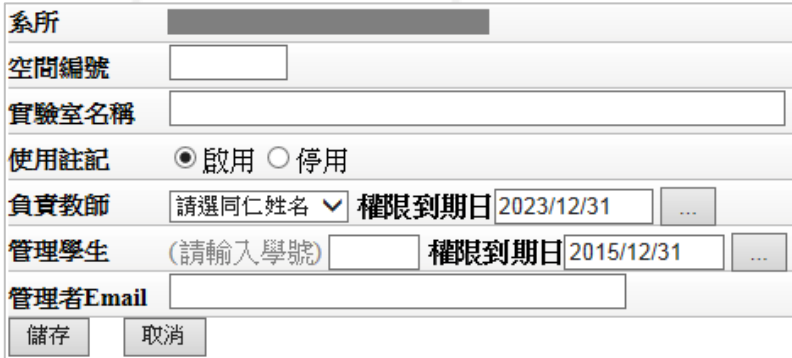
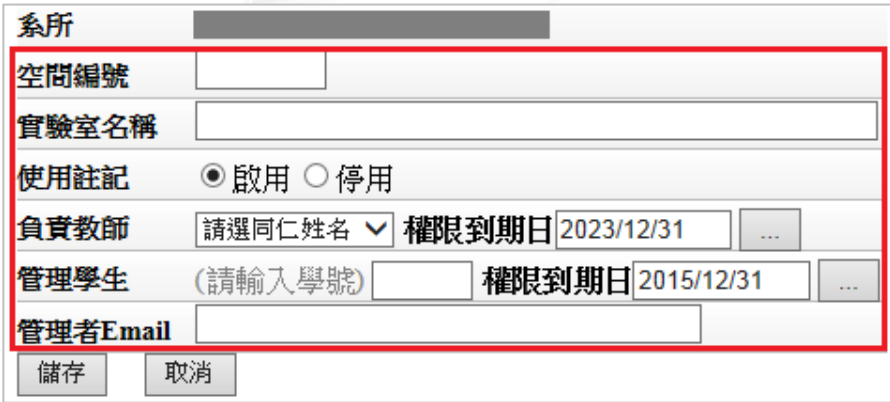

操作順序說明	圖示
點選上方「維護」。	
點選後會出現此新畫面。	



操作順序說明	圖示
可點選「管理人 email」寫信聯絡管理人。	

一、新增

功能說明：提供系助理新增實驗室資料。

操作順序說明	圖示
點選上方「新增」。	
點選後會出現此新畫面。	
直接填寫紅框處之實驗室相關資料。	
填寫完畢後，點選下方「儲存」。	



操作順序說明	圖示
點選後會出現此確認「實驗室資料新增成功」之新視窗。	
新增成功後，列表中即顯示該筆資料。	

二、另存新檔

功能說明：提供系助理將此實驗室資料另存新檔。

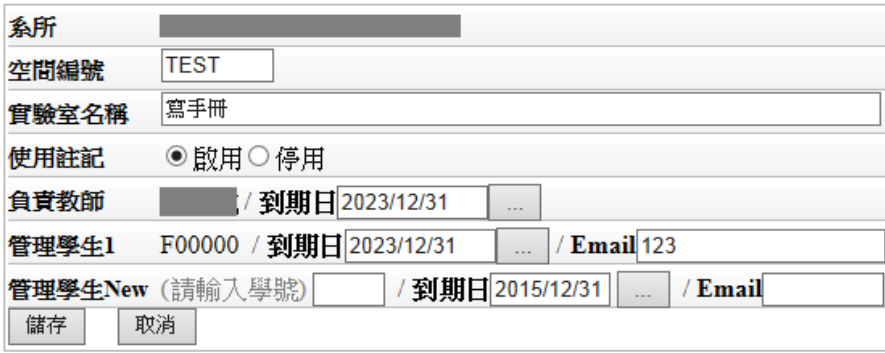


操作順序說明	圖示
點選上方「另存新檔」。	
<p>點選後下方會詢問是否開啟或儲存檔案，依系助理需求選擇。</p> <p>* 註：報表為 Excel 檔。</p>	

三、異動

功能說明：提供系助理異動實驗室相關資料。

操作順序說明	圖示
點選欲異動之資料右方「異動」。	



操作順序說明	圖示
<p>點選後會出現此新畫面，直接修改即可。</p>	
<p>修改完畢後，點選下方「儲存」。</p>	
<p>點選後會出現此確認「實驗室資料更新成功」之新視窗。</p>	

貳、查詢

功能說明：提供系助理查詢毒化物運作之明細。

操作順序說明	圖示
<p>點選上方「查詢」。</p>	
<p>紅框處為功能項目。</p>	

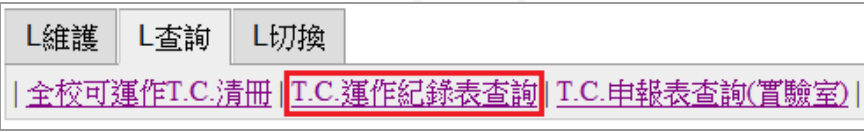


一、全校可運作 T.C. 清冊

功能說明：提供系助理查詢全校可運作 T.C. 清冊。

操作順序說明	圖示
全校可運作 T.C. 清冊	
點選後會出現此清冊，點選  會開啟該項 T.C. 之物質安全資料表。	

二、T.C. 運作紀錄表查詢

功能說明：提供系助理查詢毒化物之運作紀錄表。

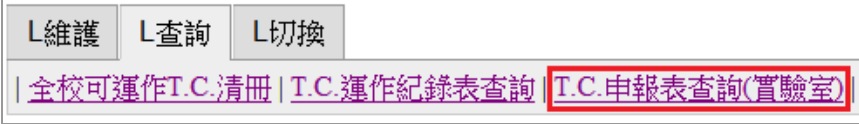


操作順序說明	圖示
點選「T.C. 運作紀錄表查詢」。	
選擇欲查詢之「毒化物」和「運作期間」。	
依系助理需求選擇「查詢」或直接查看「報表」。	



操作順序說明	圖示
點選「查詢」後，會出現此明細表。	
點選「報表」後，會出現此畫面。上方為明細表，下方為詢問報表是否開啟或儲存。	
依系助理需求選擇。 *註：報表為 Excel 檔。	

三、T.C. 申報表查詢(實驗室)

功能說明：提供系助理查詢申報狀況。

操作順序說明	圖示
點選「T.C. 申報表查詢(實驗室)」。	
點選後會出現此新畫面。	
1. 選擇欲查詢之「實驗室」及「運作期間」。 2. 選擇完畢後，點選右方「查詢」。	



操作順序說明	圖示																																																																
點選後會出現此新列表，僅供查看。	<table border="1"> <thead> <tr> <th>Lab</th> <th>T.C.</th> <th>申報狀態</th> <th>庫存量</th> </tr> </thead> <tbody> <tr><td>H576</td><td>氯化鉀</td><td>10月 已申報</td><td>10</td></tr> <tr><td>H576</td><td>氯化鉀</td><td>11月 已申報</td><td>30</td></tr> <tr><td>H576</td><td>氯化鉀</td><td>12月 未申報</td><td>30</td></tr> <tr><td>H576</td><td>苯</td><td>10月 未申報</td><td>8</td></tr> <tr><td>H576</td><td>苯</td><td>11月 已申報</td><td>20</td></tr> <tr><td>H576</td><td>苯</td><td>12月 未申報</td><td>20</td></tr> <tr><td>H576</td><td>四氯化碳</td><td>10月 未申報</td><td>10</td></tr> <tr><td>H576</td><td>四氯化碳</td><td>11月 未申報</td><td>10</td></tr> <tr><td>H576</td><td>四氯化碳</td><td>12月 未申報</td><td>10</td></tr> <tr><td>H576</td><td>三氯甲烷</td><td>10月 未申報</td><td>10</td></tr> <tr><td>H576</td><td>三氯甲烷</td><td>11月 未申報</td><td>10</td></tr> <tr><td>H576</td><td>三氯甲烷</td><td>12月 未申報</td><td>10</td></tr> <tr><td>H576</td><td>重鉻酸鉀</td><td>10月 未申報</td><td>10</td></tr> <tr><td>H576</td><td>重鉻酸鉀</td><td>11月 未申報</td><td>10</td></tr> <tr><td>H576</td><td>重鉻酸鉀</td><td>12月 未申報</td><td>10</td></tr> </tbody> </table>	Lab	T.C.	申報狀態	庫存量	H576	氯化鉀	10月 已申報	10	H576	氯化鉀	11月 已申報	30	H576	氯化鉀	12月 未申報	30	H576	苯	10月 未申報	8	H576	苯	11月 已申報	20	H576	苯	12月 未申報	20	H576	四氯化碳	10月 未申報	10	H576	四氯化碳	11月 未申報	10	H576	四氯化碳	12月 未申報	10	H576	三氯甲烷	10月 未申報	10	H576	三氯甲烷	11月 未申報	10	H576	三氯甲烷	12月 未申報	10	H576	重鉻酸鉀	10月 未申報	10	H576	重鉻酸鉀	11月 未申報	10	H576	重鉻酸鉀	12月 未申報	10
Lab	T.C.	申報狀態	庫存量																																																														
H576	氯化鉀	10月 已申報	10																																																														
H576	氯化鉀	11月 已申報	30																																																														
H576	氯化鉀	12月 未申報	30																																																														
H576	苯	10月 未申報	8																																																														
H576	苯	11月 已申報	20																																																														
H576	苯	12月 未申報	20																																																														
H576	四氯化碳	10月 未申報	10																																																														
H576	四氯化碳	11月 未申報	10																																																														
H576	四氯化碳	12月 未申報	10																																																														
H576	三氯甲烷	10月 未申報	10																																																														
H576	三氯甲烷	11月 未申報	10																																																														
H576	三氯甲烷	12月 未申報	10																																																														
H576	重鉻酸鉀	10月 未申報	10																																																														
H576	重鉻酸鉀	11月 未申報	10																																																														
H576	重鉻酸鉀	12月 未申報	10																																																														

參、切換

功能說明：提供系助理切換其他身分進行運作。

操作順序說明	圖示
點選上方「切換」。	
點選後會出現此新畫面。 *註：每個使用者的身分別數目都不一樣。	
1. 勾選欲使用之身分別。 2. 點選右上角「切換」，即完成切換身分別。	