

學生校外技能競賽系統

—使用者版—

使用手冊

大葉大學 電子計算機中心

2014 年 1 月



目錄

其他

壹、申請與修改	4
一、申請.....	4
二、修改.....	6
貳、查詢與列印	7





學生校外技能競賽系統-學生版

登入方式 1：

輸入網址：http://contest.dyu.edu.tw/

操作說明：輸入「帳號」及「密碼」，如【圖 1】，即可進入系統畫面，如【圖 2】。

帳號： 密碼：

【圖 1】

學生校外技能競賽 登出 | 大葉大學 您好

申請與修改

查詢與列印

獎勵辦法

【圖 2】

登入方式 2：

【登入 iCare 系統】

登入說明：選擇「身分」，輸入「帳號」及「密碼」，再點選【認證】，如下：

大葉 iCare 系統

身分： 校內教職員生 ▼

帳號：

密碼：

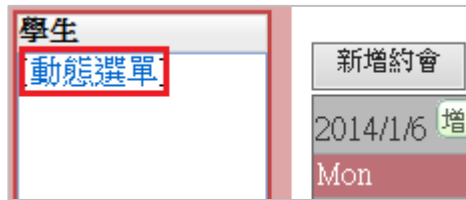
PS.密碼有分大小寫

[密碼查詢](#) [學號查詢](#)

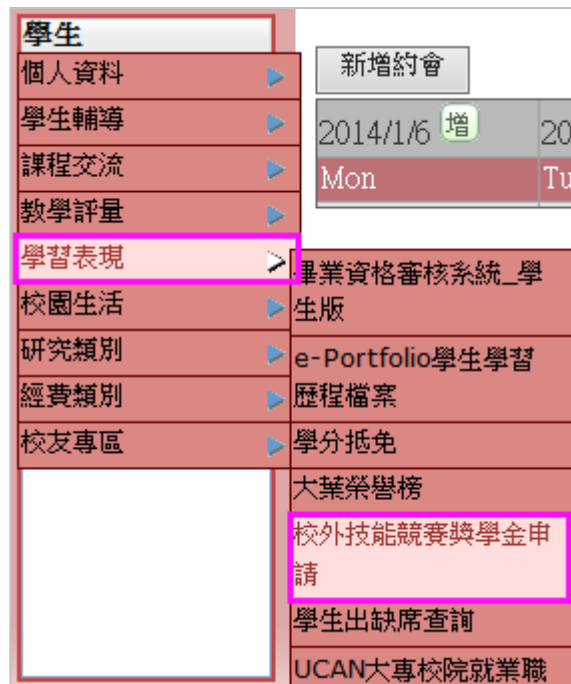


【登入畫面】

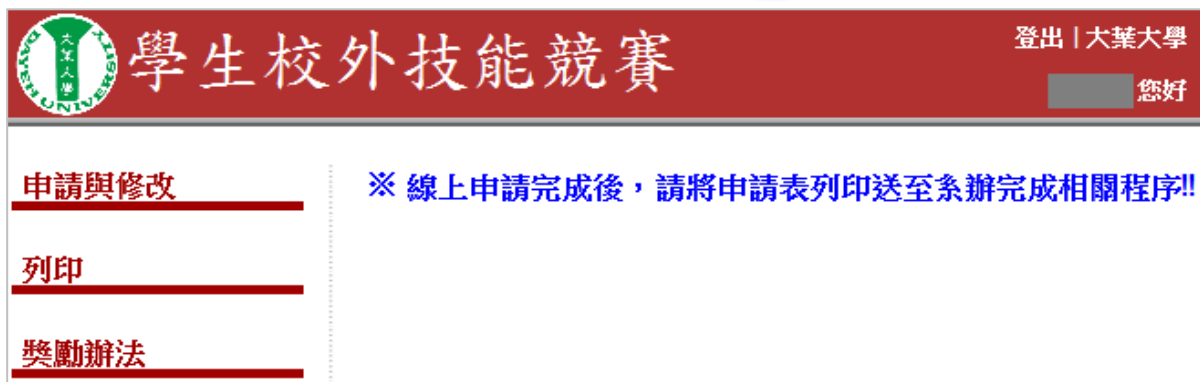
登入說明：點選「動態選單」，如【圖 1】。選擇「學習表現」→「校外技能競賽獎學金申請」，如【圖 2】。點選後會直接連結到「校外技能競賽系統」，如【圖 3】。



【圖 1】



【圖 2】



【圖 3】

其他

壹、申請與修改

一、申請

功能說明：提供申請競賽資料。

操作順序說明	圖示
<p>欲申請新資料，請點選「申請與修改」。</p>	
<p>點選後會出現此新畫面，點選「申請」。</p>	
<p>點選「參賽資訊」會出現此新畫面，直接填寫資料即可。填寫完畢後，請點選「下一步」。 *註：「*」為必填資料。</p>	

操作順序說明	圖示
<p>點選「獲獎資訊」會出現此新畫面，直接填寫資料即可。填寫完畢後點選「下一步」。</p> <p>*註：「*」為必填資料。</p>	
<p>點選「學生名單」後，會出現此新畫面。</p> <ol style="list-style-type: none"> 點選「選擇」。 若學生欄位不夠，可點選「新增學生」增加學生的名單。 	
<p>依「學號」或「姓名」查詢學生的資料後，確認資料無誤後，點選確定。</p>	

操作順序說明	圖示								
<p>請輸入所獎勵學生之比例分配，請依人數自行調整比例，完成後，請點選「確定」。</p>									
<p>此為申請成功之狀態。</p>	<table border="1"> <thead> <tr> <th>序</th> <th>競賽名稱</th> <th>作業狀態</th> <th>申請日期</th> </tr> </thead> <tbody> <tr> <td>1</td> <td>查字典</td> <td>未審核</td> <td>2012/09/25</td> </tr> </tbody> </table>	序	競賽名稱	作業狀態	申請日期	1	查字典	未審核	2012/09/25
序	競賽名稱	作業狀態	申請日期						
1	查字典	未審核	2012/09/25						

二、修改

功能說明：提供修改競賽資料。

***修改資料一定要在「作業狀態」欄位裡，顯示『未審核』和『審核中』才可進行修改，如欄位裡顯示『已審核』則無法進行任何修改的動作。**

操作順序說明	圖示
<p>選取欲修改的競賽名稱項目後，點選「修改」即可。</p>	

操作順序說明	圖示
直接修改「參賽」、「獲獎資訊」及「學生名單」等，修改完畢後點選「完成」即可。	<p>圖示顯示了系統界面的進度條，共有5個步驟。步驟1被高亮顯示，進度為100%。右側顯示了各項資訊的進度百分比，總合為100%。底部有「上一步」、「下一步」、「完成」和「取消」按鈕。</p>

其他

貳、查詢與列印

功能說明：提供查詢並列印競賽資料。

操作順序說明	圖示										
點選「查詢與列印」。	<p>圖示顯示了系統菜單，包含「申請與修改」、「查詢與列印」和「獎勵辦法」選項。其中「查詢與列印」選項被紅框高亮。</p>										
點選欲查詢之資料。	<table border="1"> <thead> <tr> <th>序</th> <th>競賽名稱</th> <th>作業狀態</th> <th>申請日期</th> <th>查詢</th> </tr> </thead> <tbody> <tr> <td>1</td> <td>查字典</td> <td>未審核</td> <td>2012/09/25</td> <td>查詢</td> </tr> </tbody> </table>	序	競賽名稱	作業狀態	申請日期	查詢	1	查字典	未審核	2012/09/25	查詢
序	競賽名稱	作業狀態	申請日期	查詢							
1	查字典	未審核	2012/09/25	查詢							

操作順序說明	圖示																																																
<p>系統會自動把所有輸入的資料轉成「參加校外技能競賽獎勵申請表」。</p>	<h3 style="margin: 0;">大葉大學學生參加校外技能競賽獎勵申請表</h3> <p style="text-align: right; margin: 0;">表單編號：21 申請日期：101年09月25日</p> <table border="1" style="width: 100%; border-collapse: collapse; margin: 10px 0;"> <tr> <td style="width: 20%;">推薦系所(單位)</td> <td style="width: 40%;">學系</td> <td style="width: 20%;">獲獎日期</td> <td style="width: 20%;">101年09月12日</td> </tr> <tr> <td rowspan="2">競賽名稱(含組別)</td> <td rowspan="2">查字典</td> <td>主辦地區</td> <td>台灣</td> </tr> <tr> <td>主辦單位</td> <td>系</td> </tr> <tr> <td>參賽級別</td> <td>全國級</td> <td>參賽屬性</td> <td></td> </tr> <tr> <td rowspan="2">作品名稱</td> <td rowspan="2"></td> <td>參賽隊數</td> <td>20</td> </tr> <tr> <td>獲獎名次</td> <td></td> </tr> <tr> <td></td> <td></td> <td>申請金額</td> <td>0</td> </tr> </table> <table border="1" style="width: 100%; border-collapse: collapse; margin: 10px 0;"> <thead> <tr> <th colspan="4" style="text-align: center;">獎勵學生</th> </tr> <tr> <th style="width: 20%;">姓名</th> <th style="width: 40%;">學號</th> <th style="width: 20%;">系級</th> <th style="width: 20%;">學生簽章</th> </tr> </thead> <tbody> <tr> <td>FS</td> <td></td> <td>學系</td> <td></td> </tr> <tr> <td>楊</td> <td></td> <td></td> <td></td> </tr> <tr> <td></td> <td></td> <td></td> <td></td> </tr> <tr> <td></td> <td></td> <td></td> <td></td> </tr> </tbody> </table>	推薦系所(單位)	學系	獲獎日期	101年09月12日	競賽名稱(含組別)	查字典	主辦地區	台灣	主辦單位	系	參賽級別	全國級	參賽屬性		作品名稱		參賽隊數	20	獲獎名次				申請金額	0	獎勵學生				姓名	學號	系級	學生簽章	FS		學系		楊											
推薦系所(單位)	學系	獲獎日期	101年09月12日																																														
競賽名稱(含組別)	查字典	主辦地區	台灣																																														
		主辦單位	系																																														
參賽級別	全國級	參賽屬性																																															
作品名稱		參賽隊數	20																																														
		獲獎名次																																															
		申請金額	0																																														
獎勵學生																																																	
姓名	學號	系級	學生簽章																																														
FS		學系																																															
楊																																																	

<p>1. 點選「」可將申請表另存新檔。</p> <p>2. 點選「」可列印申請表。</p>	<table border="1" style="width: 100%; border-collapse: collapse; margin-bottom: 10px;"> <tr> <td style="width: 20%;"></td> <td style="width: 20%;">姓名</td> <td style="width: 20%;">學系</td> <td style="width: 20%;">職稱</td> <td style="width: 20%;">指導教師簽章</td> </tr> <tr> <td>指導教師</td> <td></td> <td></td> <td></td> <td></td> </tr> <tr> <td rowspan="2">其他獎項</td> <td colspan="2">第二個獎項名稱</td> <td>名次</td> <td></td> </tr> <tr> <td colspan="2">第三個獎項名稱</td> <td>名次</td> <td></td> </tr> <tr> <td>研發處 審查意見</td> <td colspan="2"></td> <td>核定金額</td> <td></td> </tr> </table> <table border="1" style="width: 100%; border-collapse: collapse; margin-bottom: 10px;"> <tr> <td style="width: 33%; text-align: center;">系所助理</td> <td style="width: 33%; text-align: center;">研究發展處</td> <td style="width: 33%; text-align: center;">秘書室</td> </tr> <tr> <td style="text-align: center;">所長</td> <td></td> <td style="text-align: center;">副校長</td> </tr> <tr> <td style="text-align: center;">院長</td> <td style="text-align: center;">會計室</td> <td style="text-align: center;">校長</td> </tr> </table> <p style="text-align: right; margin: 0;">流水號：161013-2</p> <p style="font-size: small; margin: 0;">註一：參賽成績證明與大會手冊等佐證資料請檢附之。 註二：因獎金採自動匯款方式，故請申請人自行將個人銀行或郵局存摺影本送財務管理組建檔。</p> <p style="text-align: center; margin: 0;">2 列印</p> <p style="text-align: center; margin: 0;">1 另存新檔</p> <div style="text-align: center; margin: 0;"> ↑ ↓ 1 / 1 - + </div>		姓名	學系	職稱	指導教師簽章	指導教師					其他獎項	第二個獎項名稱		名次		第三個獎項名稱		名次		研發處 審查意見			核定金額		系所助理	研究發展處	秘書室	所長		副校長	院長	會計室	校長
	姓名	學系	職稱	指導教師簽章																														
指導教師																																		
其他獎項	第二個獎項名稱		名次																															
	第三個獎項名稱		名次																															
研發處 審查意見			核定金額																															
系所助理	研究發展處	秘書室																																
所長		副校長																																
院長	會計室	校長																																