

# 財產系統

—使用者版—

總務處財物管理組  
使用手冊

大葉大學 電子計算機中心  
2009年5月



# 目 錄

財產系統_一般使用者 .....	2
一、查詢作業 .....	2
(一) 財產使用人查詢 .....	2
(二) 保管組庫藏品查詢 .....	3
(三) 財產(軟體)明細資料查詢 .....	4
二、報表列印問題 .....	6
(一) 報表列印問題排除 .....	6

總務



### 『登入 iCare 系統』

網址：http://icare.dyu.edu.tw/

操作說明：點選「身分」，輸入帳號及密碼，點選「認證」即可，如【圖一】。



【圖一】

登入財產系統：

操作說明：先點選「教職員共用區」之「動態選單」，如【圖二】，再選取「空間財產」後點選「財產系統\_使用人」即可，如【圖三】。



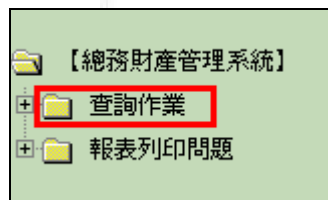
【圖二】



【圖三】

## 財產系統\_一般使用者

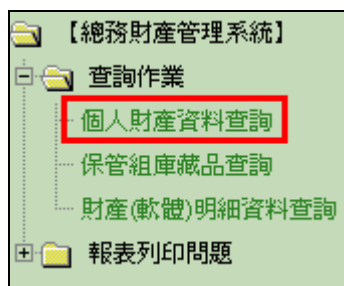
### 一、查詢作業



【圖四】

#### (一) 財產使用人查詢

功能說明：查詢、列印使用人目前所使用之學校財產資料。





【圖五】

操作說明：確認資料後按下『列印』鍵，即可列印財產使用人資料。如【圖六】。

個人(2600 - )財產資料查詢：

目前位於第 1 頁 / 共 1 頁

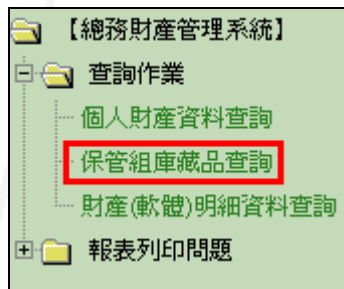
筆數	財產編號	財產名稱	規格	廠牌	空間使用單位	財產價值	年限	登記日	經費來源	處理流程
1 310	-000				A505 電子計算機中心		7		0006 教育部補助	完成流程
2 314	-000				A505 電子計算機中心		4		0006 教育部補助	完成流程
3 314	-000				A505 電子計算機中心		5		0006 教育部補助	完成流程
4 314	-000				A505 電子計算機中心		5		0006 教育部補助	完成流程
5 314	-000				A505 電子計算機中心		5		0001 學校經費	完成流程
6 501	-000				A401 電子計算機中心		10		0001 學校經費	完成流程

總務

【圖六】

## (二) 保管組庫藏品查詢

功能說明：查詢保管組目前之庫藏品。



【圖七】

操作說明：點選「編號」或「財產名稱」超連結，可針對該筆顯示明細資料。如【圖八】、【圖九】。

保管組庫藏品查詢：

目前位於第 1 頁 / 共 1 頁，共 ( 5 ) 筆資料

編號	財產名稱	數量	建檔日期
<a href="#">200603001</a>	麥克風	1	2006/3/6 15:54:00
<a href="#">200603002</a>	防護櫃箱	1	2006/3/6 16:07:19
<a href="#">200604008</a>	個人電腦3140101-003-0003574	1	2006/1/04 17:03:57
<a href="#">200607001</a>	教材提示機4050304-018-0000008	1	2006/7/6 16:25:27
<a href="#">200607002</a>	教材提示機4050304-018-0000009	1	2006/7/6 16:24:38

點選「編號」或「財產名稱」超連結，可針對該筆顯示明細資料。

【圖八】



庫藏品明細顯示：

庫藏品編號: 200603001

財產名稱: 麥克風

規格: 無線麥克風1個,領夾式麥克風1個

廠牌:

數量: 1

計量單位: 組

有無財編: 是

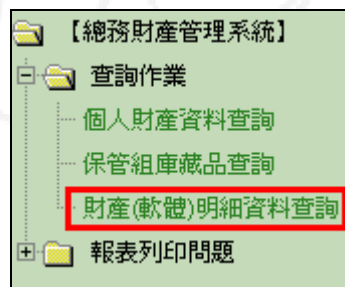
備註描述:

建檔者: 王鳳姿 建檔日期: 2006/3/6 15:54:00

【圖九】

### (三) 財產(軟體)明細資料查詢

功能說明：查詢、列印所有財產(軟體)明細。



【圖十】

操作說明：

步驟一：輸入「財產類別」及「名稱或規格」按下『查詢』鍵，即可顯示明細資料。(名稱或規格不用輸入全名，可輸入部份關鍵字即可) 再按下『顯示列印頁』即會顯示列印頁。如【圖十一】。



財產類別： 機械類  交通類  雜項類  非消耗品類  軟體類 1.

名稱或規格： 查詢 2.

※ 1.名稱或規格不用輸入全名，可輸入部份關鍵字即可。 2.名稱或規格，以保管組輸入的文字為主。 3.請盡量使用精確字查詢。  
 ※ 由於目前財產檔資料筆數龐大，使用關鍵字查詢，可能導致查詢速度過慢，請耐心等待。  
 各單位軟體類之安裝使用，請注意授權套數並遵守智慧財產權之規定。

第 1 頁 / 共 1 頁

財產名稱	規格	廠牌	使用單位	放置地點	使用人	經管人
1 AHP專家決策分析軟體	Expert Choice		休閒事業管理學系	B002	李俊憲	尹學劭
2 People Express Management Flight	人民航空公司管理飛行模擬器10User	良基	企業管理學系	D502-2	羅世輝	吳麗文
3 古今圖書集成	單機版Pentium2以上 256MB DRAM簡繁		圖書館	L104	施淑寶	吳婉真
4 軟體	RMxpert Node lock license, PC version		創新育成中心	H369	陳盛基	江明禱
5 軟體	XpertRule Knowledge BuilderV5.4	良基	休閒事業管理學系	D513	尹學劭	尹學劭
6 電子電路繪圖軟體	Protel DXP 2004(網路系所版)		電機工程學系	H901	曾國境	張仁聰

第一頁 上一頁 下一頁 最末頁 重新整理

查詢條件：「XP」，到此頁共 6 筆資料

各單位軟體類之安裝使用，請注意授權套數並遵守智慧財產權之規定。

顯示列印頁 3.

如要查詢的資料不在此頁，請利用【上一頁】、【下一頁】功能，移到欲查詢資料的頁面，再行列印。

【圖十一】

步驟二：直接輸入「說明」內容後，再按下『列印』鍵即可列印。「說明」係於年度編列預算時所提出之相關說明。如【圖十二】。

各單位軟體類之安裝使用，請注意授權套數並遵守智慧財產權之規定。

財產名稱	規格	使用單位	放置地點	使用人	財產編號
AHP專家決策分析軟體	Expert Choice	休閒事業管理學系	B002	李俊憲	6010014-0003879-
People Express Management Flight simulator	人民航空公司管理飛行模擬器10User	企業管理學系	D502-2	羅世輝	6010014-0004786-
古今圖書集成	單機版Pentium2以上 256MB DRAM簡繁體 win2000,winXP以上版本IE5.	圖書館	L104	施淑寶	6010014-0003952-
軟體	RMxpert Node lock license, PC version	創新育成中心	H369	陳盛基	6010014-0004190-
軟體	XpertRule Knowledge BuilderV5.4	休閒事業管理學系	D513	尹學劭	6010014-0004606-
電子電路繪圖軟體	Protel DXP 2004(網路系所版)	電機工程學系	H901	曾國境	6010014-0003931-

查詢條件：「XP」，到此頁共 6 筆資料

4.

說明：

聯絡人： 單位主管：

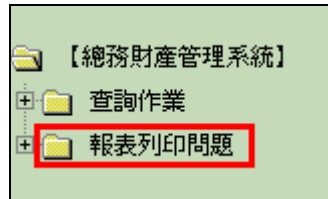
5. 列印

注意：「說明內容」並無儲存功能，請自行備份，離開此頁面後「說明內容」將被清除！

【圖十二】



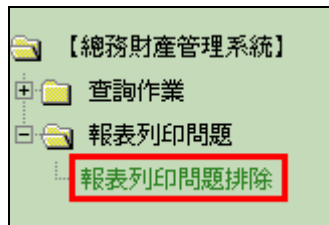
## 二、報表列印問題



【圖十三】

### (一) 報表列印問題排除

功能說明：報表無法列印問題排除。



【圖十四】

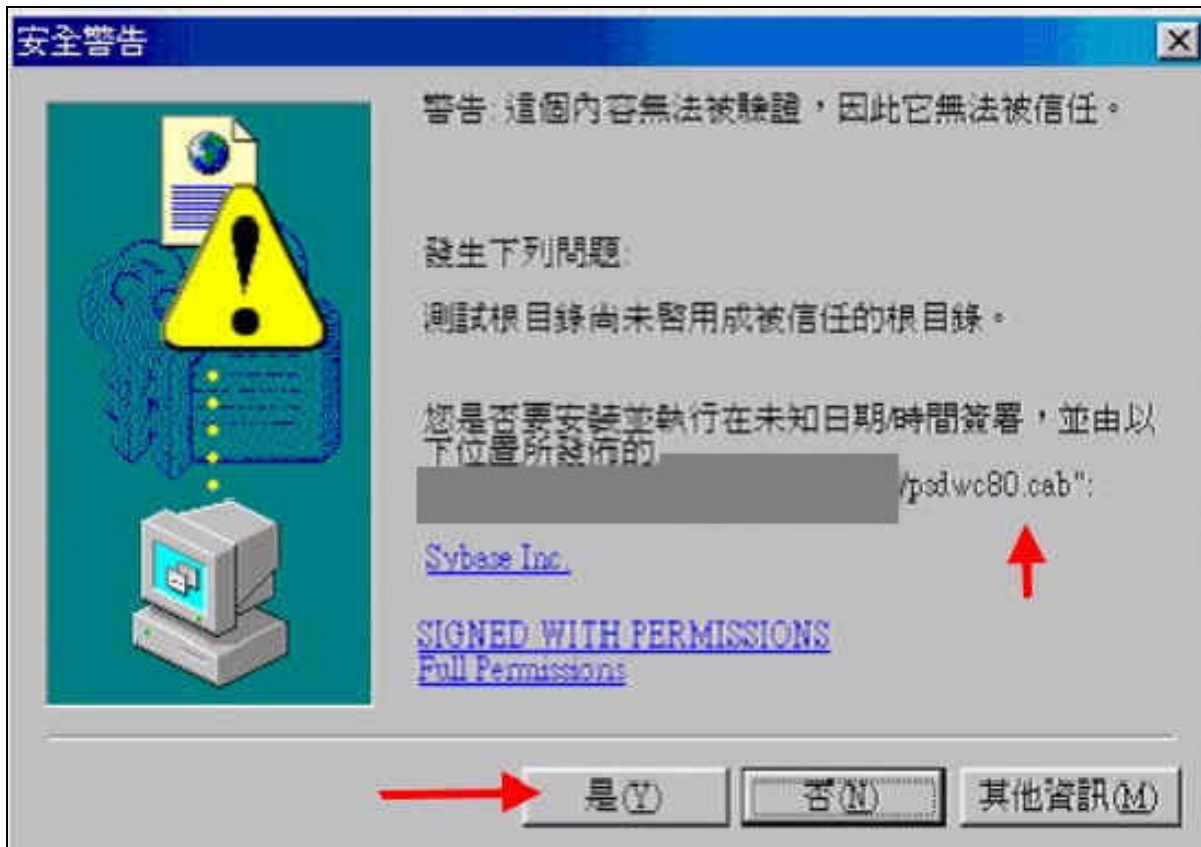
操作說明：

步驟一：

\*先確定您使用的瀏覽器為 Internet Explorer 5.5 版以上。

\*第一次執行時，有些瀏覽器會出現如下圖之「安全警告」訊息。請點選「是」，資料才能帶至瀏覽器畫面中。如【圖十五】。





【圖十五】

步驟二：

\*若您的系統不管是 Window2000 或 Window98 或 WindowME 或 WindowXP，仍無法看到結果，則請下載並執行本程式 psd.exe：

ftp://ftp.dyu.edu.tw/pub/dyu/cc/psd.exe，直接開啟執行，並重開機即可。

步驟三：

\*若系統依然無法看到查詢結果，則請再下載 msjavx86.exe：

ftp://ftp.dyu.edu.tw/pub/dyu/cc/msjavx86.exe 並安裝此 VM。

步驟四：

\*若以上步驟都做過且仍無法顯示查詢結果，則請降低 IE 瀏覽器的安全性。

點選 IE 瀏覽器的「工具」->「網際網路選項」->「安全性」->「網際網路」->「自訂層級」->將「ActiveX 控制項」設定為[啟用]。

步驟五：

\*若您的電腦為 WindowXP 或 Window2000 或 WindowME，且開機時時登入帳號為中文者，請重新增加一個使用者為英文名稱，如【圖十六】。因本系統報表預覽無法適用中文帳號登錄者，請見諒!!



【圖十六】

※若執行上述步驟，報表依然無法正常顯示請線上報修

報修網址：[http://163.23.1.93/hard\\_maint/index.htm](http://163.23.1.93/hard_maint/index.htm)，聯絡分機：1669。