

# 核心能力和能力指標資訊系統

—系助理版—

教務處課務組  
使用手冊

大葉大學 電子計算機中心  
2011年03月



# 目 錄

『登入 ICARE 系統』 .....	1
壹、核心能力和能力指標.....	3
一、核心能力資料維護.....	3
(一)、新增.....	4
(二)、停用.....	6
二、能力指標資料維護.....	6
(一)、核心能力管理.....	8
(二)、新增能力指標.....	9
(三)、刪除.....	10



# 『登入 iCare 系統』

操作說明：點選「身分」，輸入帳號及密碼，點選「認證」即可，如【圖一】。



【圖一】

登入核心能力與能力指標系統：

操作說明：請點選「系助專區」之「動態選單」，如【圖二】和【圖三】，先選取「教學評量」後點選「系所核心能力和能力指標設定」即可，如【圖四】。



【圖二】



處室 功能

教師專區  
簡訊發送  
系助專區  
[動態選單]

教職員共用區  
特定用戶

行事曆搜尋，請選擇日期： 確定 取消

新增約會 預約人數統計 刪除約會

2011/3/8 增	2011/3/9 增	2011/3/10 增	2011/3/11 增
Tue	Wed	Thu	Fri

【圖三】

處室 功能

教師專區  
簡訊發送  
系助專區  
學生輔導  
課程交流  
教學評量  
學習表現  
校園生活  
經費類別  
校友專區

教職員共用區  
特定用戶

行事曆搜尋，請選擇日期： 確定 取消

新增約會 預約人數統計 刪除約會

2011/3/8 增	2011/3/9 增	2011/3/10 增	2011/3/11 增
Tue	Wed	Thu	Fri

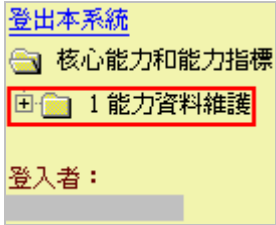
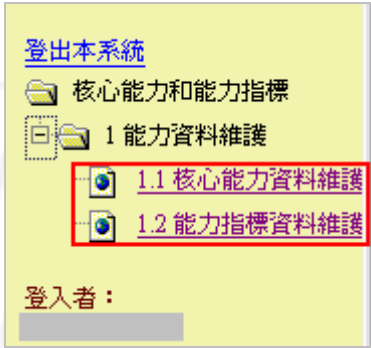
系所核心能力和能力指標設定

【圖四】



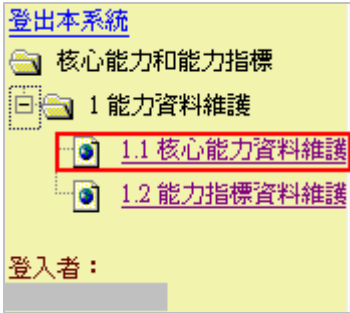
## 壹、核心能力和能力指標

功能說明：提供使用者進行能力指標資料之維護。

操作順序說明	圖示
請點選「能力資料維護」。	 <p>登出本系統            核心能力和能力指標            1 能力資料維護            登入者：</p>
可依需求點選「核心能力資料維護」和「能力指標資料維護」。	 <p>登出本系統            核心能力和能力指標            1 能力資料維護            1.1 核心能力資料維護            1.2 能力指標資料維護            登入者：</p>

### 一、核心能力資料維護

功能說明：提供使用者新增或停用核心能力資料。

操作順序說明	圖示
請點選「核心能力資料維護」,點選後右方介面會出現所在系所的資料。	 <p>登出本系統            核心能力和能力指標            1 能力資料維護            1.1 核心能力資料維護            1.2 能力指標資料維護            登入者：</p>



操作順序說明	圖示
此為右方所出現的系所資料介面。	
可以下拉式選擇「系所名稱」,但只能帶出自己系所,選擇後請點選「查詢」。	
此為查詢之介面,底色為橙色項為停用。	

### (一)、新增

功能說明：提供使用者新增核心能力資料。

操作順序說明	圖示
請點選「新增」,後出現新視窗。	

## 操作順序說明

## 圖示

此為新視窗。  
請以下拉式選擇「學制名稱」、「系所名稱」、「能力類別」和填寫「核心能力名稱」後，點選「儲存」。

核心能力新增

能力流水號	由系統自動產生
學制名稱	<input type="text"/>
系所名稱	<input type="text"/>
核心能力編號	由系統自動產生
核心能力名稱	<input type="text"/>
能力類別	<input type="text"/>
使用註記	<input checked="" type="radio"/> 使用 <input type="radio"/> 停用

儲存

此為新增之項目。

系所代碼:  系所名稱:  查詢

核心能力列表 <input type="button" value="新增"/> <input type="button" value="停用設定"/>					
勾選	系所	核心能力編號	核心能力名稱	能力類別	啟用註記
<input type="checkbox"/>	應用日語學系	522001	日語聽解能力		停用
<input type="checkbox"/>	應用日語學系	522002	日語會話能力		啟用
<input type="checkbox"/>	應用日語學系	5220019	test	系所專業能力	啟用

## (二)、停用

功能說明：提供使用者停用當前不需之核心能力資料。

操作順序說明	圖示																								
請先勾選欲停用之項目後，點選「停用設定」。	<p>系所代碼: <input type="text"/> 系所名稱: <input type="text"/> <input type="button" value="查詢"/></p> <p>核心能力列表 <input type="button" value="新增"/> <input type="button" value="停用設定"/></p> <table border="1"> <thead> <tr> <th>勾選</th> <th>系所</th> <th>核心能力編號</th> <th>核心能力名稱</th> <th>能力類別</th> <th>啟用註記</th> </tr> </thead> <tbody> <tr> <td><input type="checkbox"/></td> <td>應用日語學系</td> <td>522001</td> <td>日語聽解能力</td> <td></td> <td>停用</td> </tr> <tr> <td><input type="checkbox"/></td> <td>應用日語學系</td> <td>522002</td> <td>日語會話能力</td> <td></td> <td>啟用</td> </tr> <tr> <td><input checked="" type="checkbox"/></td> <td>應用日語學系</td> <td>5220019</td> <td>test</td> <td>系所專業能力</td> <td>啟用</td> </tr> </tbody> </table>	勾選	系所	核心能力編號	核心能力名稱	能力類別	啟用註記	<input type="checkbox"/>	應用日語學系	522001	日語聽解能力		停用	<input type="checkbox"/>	應用日語學系	522002	日語會話能力		啟用	<input checked="" type="checkbox"/>	應用日語學系	5220019	test	系所專業能力	啟用
	勾選	系所	核心能力編號	核心能力名稱	能力類別	啟用註記																			
<input type="checkbox"/>	應用日語學系	522001	日語聽解能力		停用																				
<input type="checkbox"/>	應用日語學系	522002	日語會話能力		啟用																				
<input checked="" type="checkbox"/>	應用日語學系	5220019	test	系所專業能力	啟用																				
此為停用後之界面，被停用之項目底色會轉成橙色。	<p>系所代碼: <input type="text"/> 系所名稱: <input type="text"/> <input type="button" value="查詢"/></p> <p>核心能力列表 <input type="button" value="新增"/> <input type="button" value="停用設定"/></p> <table border="1"> <thead> <tr> <th>勾選</th> <th>系所</th> <th>核心能力編號</th> <th>核心能力名稱</th> <th>能力類別</th> <th>啟用註記</th> </tr> </thead> <tbody> <tr> <td><input type="checkbox"/></td> <td>應用日語學系</td> <td>522001</td> <td>日語聽解能力</td> <td></td> <td>停用</td> </tr> <tr> <td><input type="checkbox"/></td> <td>應用日語學系</td> <td>522002</td> <td>日語會話能力</td> <td></td> <td>啟用</td> </tr> <tr> <td><input type="checkbox"/></td> <td>應用日語學系</td> <td>5220019</td> <td>test</td> <td>系所專業能力</td> <td>停用</td> </tr> </tbody> </table>	勾選	系所	核心能力編號	核心能力名稱	能力類別	啟用註記	<input type="checkbox"/>	應用日語學系	522001	日語聽解能力		停用	<input type="checkbox"/>	應用日語學系	522002	日語會話能力		啟用	<input type="checkbox"/>	應用日語學系	5220019	test	系所專業能力	停用
勾選	系所	核心能力編號	核心能力名稱	能力類別	啟用註記																				
<input type="checkbox"/>	應用日語學系	522001	日語聽解能力		停用																				
<input type="checkbox"/>	應用日語學系	522002	日語會話能力		啟用																				
<input type="checkbox"/>	應用日語學系	5220019	test	系所專業能力	停用																				

## 二、能力指標資料維護

功能說明：提供使用者維護能力指標資料。

操作順序說明	圖示																																												
請點選「能力指標資料維護」，點選後右方介面會出現所在系的資料。	<p><a href="#">登出本系統</a></p> <p>核心能力和能力指標</p> <p>1 能力資料維護</p> <p>1.1 核心能力資料維護</p> <p><b>1.2 能力指標資料維護</b></p> <p>登入者: <input type="text"/></p>																																												
此為右方所出現的系所核心資料與能力指標之介面。	<p>系所代碼: <input type="text"/> 系所名稱: <input type="text"/> <input type="button" value="查詢"/></p> <p>核心能力列表</p> <table border="1"> <thead> <tr> <th>系所</th> <th>核心能力編號</th> <th>新增能力指標</th> <th>核心能力名稱</th> </tr> </thead> <tbody> <tr> <td>應用日語學系</td> <td>522002</td> <td>新增能力指標</td> <td>日語會話能力</td> </tr> <tr> <td>應用日語學系</td> <td>522003</td> <td>新增能力指標</td> <td>日語閱讀能力</td> </tr> <tr> <td>應用日語學系</td> <td>522004</td> <td>新增能力指標</td> <td>日語撰寫能力</td> </tr> <tr> <td>應用日語學系</td> <td>522005</td> <td>新增能力指標</td> <td>電腦文書處理能力</td> </tr> </tbody> </table> <p>能力指標列表 <input type="button" value="刪除"/></p> <table border="1"> <thead> <tr> <th>刪除</th> <th>系所</th> <th>核心能力名稱</th> <th>能力指標編號</th> <th>能力指標名稱</th> <th>啟用註記</th> </tr> </thead> <tbody> <tr> <td><input type="checkbox"/></td> <td>應用日語學系</td> <td>日語會話能力</td> <td>522002K001</td> <td>XDGHBDPFG</td> <td>啟用</td> </tr> <tr> <td><input type="checkbox"/></td> <td>應用日語學系</td> <td>日語會話能力</td> <td>522002K002</td> <td>DFYSRTSDF</td> <td>啟用</td> </tr> <tr> <td><input type="checkbox"/></td> <td>應用日語學系</td> <td>日語撰寫能力</td> <td>522004K001</td> <td>bbb</td> <td>啟用</td> </tr> </tbody> </table>	系所	核心能力編號	新增能力指標	核心能力名稱	應用日語學系	522002	新增能力指標	日語會話能力	應用日語學系	522003	新增能力指標	日語閱讀能力	應用日語學系	522004	新增能力指標	日語撰寫能力	應用日語學系	522005	新增能力指標	電腦文書處理能力	刪除	系所	核心能力名稱	能力指標編號	能力指標名稱	啟用註記	<input type="checkbox"/>	應用日語學系	日語會話能力	522002K001	XDGHBDPFG	啟用	<input type="checkbox"/>	應用日語學系	日語會話能力	522002K002	DFYSRTSDF	啟用	<input type="checkbox"/>	應用日語學系	日語撰寫能力	522004K001	bbb	啟用
系所	核心能力編號	新增能力指標	核心能力名稱																																										
應用日語學系	522002	新增能力指標	日語會話能力																																										
應用日語學系	522003	新增能力指標	日語閱讀能力																																										
應用日語學系	522004	新增能力指標	日語撰寫能力																																										
應用日語學系	522005	新增能力指標	電腦文書處理能力																																										
刪除	系所	核心能力名稱	能力指標編號	能力指標名稱	啟用註記																																								
<input type="checkbox"/>	應用日語學系	日語會話能力	522002K001	XDGHBDPFG	啟用																																								
<input type="checkbox"/>	應用日語學系	日語會話能力	522002K002	DFYSRTSDF	啟用																																								
<input type="checkbox"/>	應用日語學系	日語撰寫能力	522004K001	bbb	啟用																																								





操作順序說明	圖示
<p>可以下拉式選擇「系所名稱」,但只能帶出自己系所,選擇後請點選「查詢」。</p>	
<p>此為查詢之介面。</p>	

### (一)、核心能力管理

功能說明：提供使用者管理核心能力資料之項目。

操作順序說明	圖示																																								
請點選「核心能力編號」下方各項之編號，即會帶出新視窗。	<p>系所代碼: <input type="text"/> 系所名稱: <input type="text"/> <input type="button" value="查詢"/></p> <p><b>核心能力列表</b></p> <table border="1"> <thead> <tr> <th>系所</th> <th>核心能力編號</th> <th>新增能力指標</th> <th>核心能力名稱</th> </tr> </thead> <tbody> <tr> <td>應用日語學系</td> <td>522002</td> <td>新增能力指標</td> <td>日語會話能力</td> </tr> <tr> <td>應用日語學系</td> <td>522003</td> <td>新增能力指標</td> <td>日語閱讀能力</td> </tr> <tr> <td>應用日語學系</td> <td>5220019</td> <td>新增能力指標</td> <td>test</td> </tr> </tbody> </table> <p><b>能力指標列表</b> <input type="button" value="刪除"/></p> <table border="1"> <thead> <tr> <th>刪除</th> <th>系所</th> <th>核心能力名稱</th> <th>能力指標編號</th> <th>能力指標名稱</th> <th>啟用註記</th> </tr> </thead> <tbody> <tr> <td><input type="checkbox"/></td> <td>應用日語學系</td> <td>日語會話能力</td> <td>522002K001</td> <td>XDGHBDPFG</td> <td>啟用</td> </tr> <tr> <td><input type="checkbox"/></td> <td>應用日語學系</td> <td>日語會話能力</td> <td>522002K002</td> <td>DFYSRTSDF</td> <td>啟用</td> </tr> <tr> <td><input type="checkbox"/></td> <td>應用日語學系</td> <td>日語撰寫能力</td> <td>522004K001</td> <td>bbb</td> <td>啟用</td> </tr> </tbody> </table>	系所	核心能力編號	新增能力指標	核心能力名稱	應用日語學系	522002	新增能力指標	日語會話能力	應用日語學系	522003	新增能力指標	日語閱讀能力	應用日語學系	5220019	新增能力指標	test	刪除	系所	核心能力名稱	能力指標編號	能力指標名稱	啟用註記	<input type="checkbox"/>	應用日語學系	日語會話能力	522002K001	XDGHBDPFG	啟用	<input type="checkbox"/>	應用日語學系	日語會話能力	522002K002	DFYSRTSDF	啟用	<input type="checkbox"/>	應用日語學系	日語撰寫能力	522004K001	bbb	啟用
系所	核心能力編號	新增能力指標	核心能力名稱																																						
應用日語學系	522002	新增能力指標	日語會話能力																																						
應用日語學系	522003	新增能力指標	日語閱讀能力																																						
應用日語學系	5220019	新增能力指標	test																																						
刪除	系所	核心能力名稱	能力指標編號	能力指標名稱	啟用註記																																				
<input type="checkbox"/>	應用日語學系	日語會話能力	522002K001	XDGHBDPFG	啟用																																				
<input type="checkbox"/>	應用日語學系	日語會話能力	522002K002	DFYSRTSDF	啟用																																				
<input type="checkbox"/>	應用日語學系	日語撰寫能力	522004K001	bbb	啟用																																				
此為新視窗之介面，修改「流水號」、「核心能力編號」、「核心能力名稱」、「停用註記」。	<p>核心能力管理 - Windows Internet Explorer</p> <p>http://163.23.1.123/cp_list/ck_cp_edt.asp?func_id=cp_edt&amp;no=319</p> <p><b>核心能力新增</b></p> <table border="1"> <tbody> <tr> <td>流水號</td> <td>319</td> </tr> <tr> <td>核心能力編號</td> <td>5220019</td> </tr> <tr> <td>核心能力名稱</td> <td>test</td> </tr> <tr> <td>使用註記</td> <td><input checked="" type="radio"/> 使用 <input type="radio"/> 停用</td> </tr> </tbody> </table> <p><input type="button" value="儲存"/></p>	流水號	319	核心能力編號	5220019	核心能力名稱	test	使用註記	<input checked="" type="radio"/> 使用 <input type="radio"/> 停用																																
流水號	319																																								
核心能力編號	5220019																																								
核心能力名稱	test																																								
使用註記	<input checked="" type="radio"/> 使用 <input type="radio"/> 停用																																								



## (二)、新增能力指標

功能說明：提供使用者新增能力指標。

教務

操作順序說明	圖示
<p>請點選欲新增項目前方之「新增能力指標」，即會帶出新視窗。</p>	
<p>請填寫「能力指標名稱」和選擇「使用註記」後點選「儲存」即可帶回。</p>	



操作順序說明	圖示					
新增之項目會帶至下方顯示。	系所代碼: <input type="text"/> 系所名稱: <input type="text"/> <input type="button" value="查詢"/>					
	核心能力列表					
	系所	核心能力編號	新增能力指標	核心能力名稱		
	應用日語學系	522002	新增能力指標	日語會話能力		
	應用日語學系	522003	新增能力指標	日語閱讀能力		
	應用日語學系	5220019	新增能力指標	test		
能力指標列表 <input type="button" value="刪除"/>						
<input type="checkbox"/>	系所	核心能力名稱	能力指標編號	能力指標名稱	啟用註記	
<input type="checkbox"/>	應用日語學系	日語會話能力	522002K001	XDGHBDGF	啟用	
<input type="checkbox"/>	應用日語學系	日語會話能力	522002K002	DFYSRTSDF	啟用	
<input type="checkbox"/>	應用日語學系	日語撰寫能力	522004K001	bbb	啟用	

### (三)、刪除

功能說明：提供使用者刪除能力指標列表之項目。

操作順序說明	圖示					
請勾選欲刪除項目之方框後，點選「刪除」即可完成。	系所代碼: <input type="text"/> 系所名稱: <input type="text"/> <input type="button" value="查詢"/>					
	核心能力列表					
	系所	核心能力編號	新增能力指標	核心能力名稱		
	應用日語學系	522002	新增能力指標	日語會話能力		
	應用日語學系	522003	新增能力指標	日語閱讀能力		
	應用日語學系	5220019	新增能力指標	test		
能力指標列表 <input type="button" value="刪除"/>						
<input type="checkbox"/>	系所	核心能力名稱	能力指標編號	能力指標名稱	啟用註記	
<input type="checkbox"/>	應用日語學系	日語會話能力	522002K001	XDGHBDGF	啟用	
<input type="checkbox"/>	應用日語學系	日語會話能力	522002K002	DFYSRTSDF	啟用	
<input type="checkbox"/>	應用日語學系	日語撰寫能力	522004K001	bbb	啟用	